

ODOXA

Les Femmes et l'épargne

LEVÉE D'EMBARGO : A DEFINIR

Sondage réalisé par **ODOXA** pour **abeille**
ASSURANCES

Méthodologie



Recueil

Enquête réalisée par Internet du **26 au 27 juin 2024**.



Echantillon

Echantillon de **1 005 personnes** représentatif de la population française âgée de 18 ans et plus, dont **527 femmes et 478 hommes**.

La représentativité de l'échantillon est assurée par la méthode des quotas appliqués aux variables suivantes : sexe, âge, niveau de diplôme et profession de l'interviewé après stratification par région et catégorie d'agglomération.

Précisions sur les marges d'erreur

Chaque sondage présente une incertitude statistique que l'on appelle marge d'erreur. Cette marge d'erreur signifie que le résultat d'un sondage se situe, avec un niveau de confiance de 95%, de part et d'autre de la valeur observée. La marge d'erreur dépend de la taille de l'échantillon ainsi que du pourcentage observé.

Taille de l'Echantillon	Si le pourcentage observé est de ...					
	5% ou 95%	10% ou 90%	20% ou 80%	30% ou 70%	40% ou 60%	50%
100	4,4	6,0	8,0	9,2	9,8	10,0
200	3,1	4,2	5,7	6,5	6,9	7,1
300	2,5	3,5	4,6	5,3	5,7	5,8
400	2,2	3,0	4,0	4,6	4,9	5,0
500	1,9	2,7	3,6	4,1	4,4	4,5
600	1,8	2,4	3,3	3,7	4,0	4,1
800	1,5	2,5	2,8	3,2	3,5	3,5
900	1,4	2,0	2,6	3,0	3,2	3,3
1 000	1,4	1,8	2,5	2,8	3,0	3,1
2 000	1,0	1,3	1,8	2,1	2,2	2,2
3000	0,8	1,1	1,4	1,6	1,8	1,8

Lecture du tableau : Dans un échantillon de 1000 personnes, si le pourcentage observé est de 20% la marge d'erreur est égale à 2,5% : le pourcentage réel est donc compris dans l'intervalle [17,5 ; 22,5].

Principaux enseignements

Gaël Sliman, président d'Odoxa (1/2)

L'inégalité hommes-femmes est particulièrement forte concernant l'épargne

1) Les femmes se sentent nettement moins bien informées que les hommes (18 points de moins) sur les produits financiers disponibles pour l'épargne et l'investissement : seulement 39% se sentent « bien informées » (61% se sentent mal informées) contre 57% des hommes

2) Mode de financement de sa retraite : pour les hommes comme les femmes, la seule pension de retraite constituera l'unique source de financement de leur retraite. Néanmoins 40% des femmes et 44% des hommes ont aussi prévu de la financer via une assurance-vie. De nouveau les femmes sont moins nombreuses que les hommes (4 points) à avoir prévu cette solution de financement complémentaire

3) Inégalité hommes-femmes encore : 44% des femmes – et 78% de celles aux revenus les plus modestes – n'ont pas de ressource financière sur laquelle s'appuyer en cas de séparation ou de décès de leur conjoint, alors que les hommes, eux, ne sont que 30% dans ce cas

Principaux enseignements

Gaël Sliman, président d'Odoxa (2/2)

4) En cas d'entrée d'argent conséquente dans le foyer, les femmes seraient beaucoup plus « fourmis » que les hommes (12 points de plus) en mettant massivement cet argent de côté en vue de leurs prochaines charges/factures (53% vs 41% des hommes) plutôt qu'en le plaçant sur des placements à rendements : seulement 32% le feraient contre 55% des hommes

5) La crainte de l'avenir compte-tenu de la crise politique impacte l'épargne : la situation politique actuelle pousse un Français sur deux (47%), hommes (50%) comme femmes (45%) à épargner davantage

6) Les femmes qui laissent leur conjoint s'occuper de leur propre épargne justifient leur décision principalement par un manque d'intérêt pour ces sujets d'argent (36%), par un manque de moyens disponibles (27%) et aussi par la charge mentale (13%).

Gaël Sliman, président d'Odoxa

Les femmes se sentent nettement moins bien informées que les hommes (18 points de moins) sur les produits financiers disponibles pour l'épargne et l'investissement : seulement 39% se sentent « bien informées » (61% se sentent mal informées) contre 57% des hommes



Vous considérez-vous bien informé(e) sur les produits financiers disponibles pour l'épargne et l'investissement ?



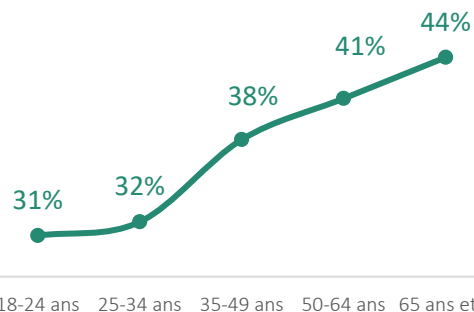
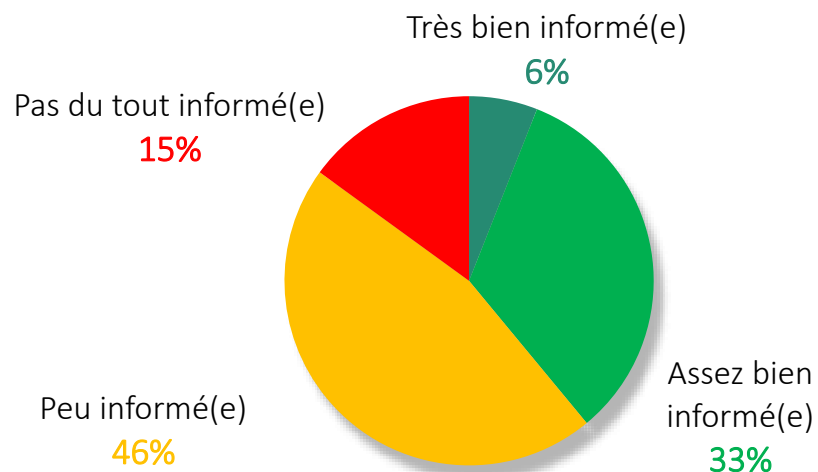
Femmes

% Peu/pas informée : 61%

% Bien informée : 39%

*- 18 pts
par rapport aux hommes*

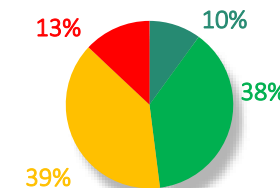
Foyers les plus aisés* : 46%
Foyers les plus modestes* : 21%



Ensemble des Français

% Peu/pas informé(e) : 52%

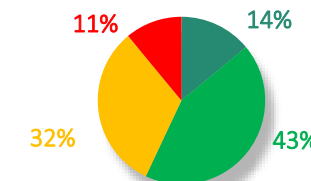
% Bien informé(e) : 48%



Hommes

% Peu/pas informé : 43%

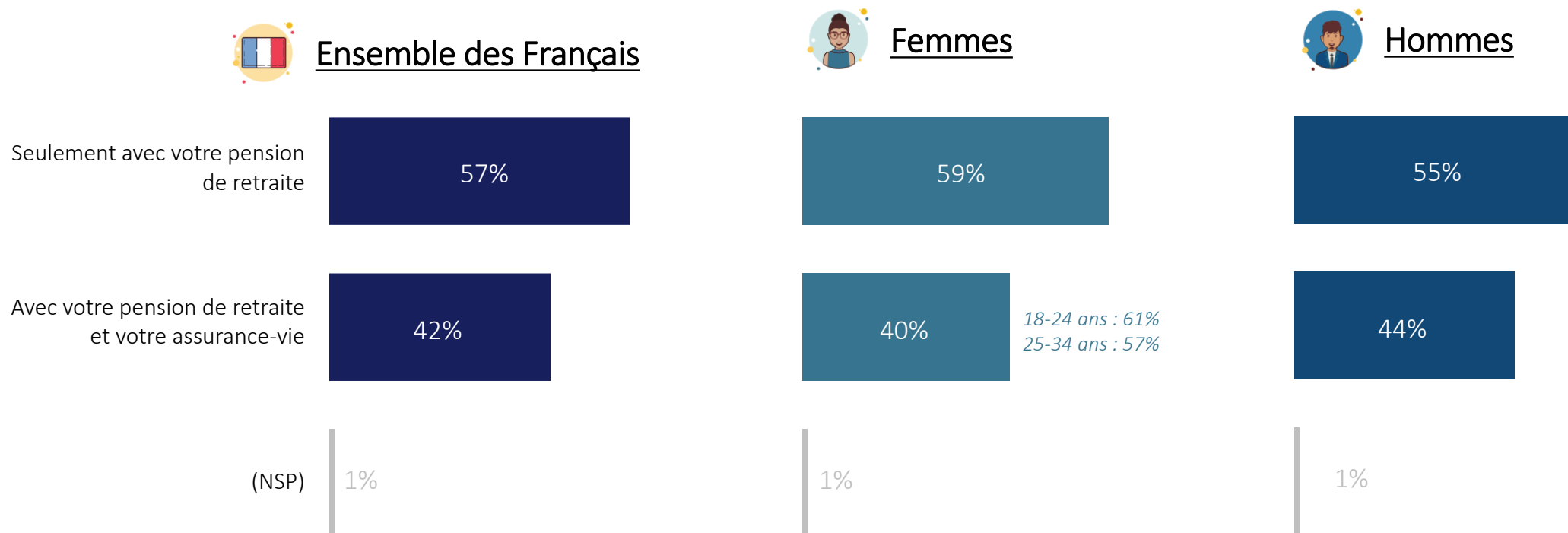
% Bien informé : 57%



Mode de financement de sa retraite : pour les hommes comme les femmes, la seule pension de retraite constituera l'unique source de financement de leur retraite. Néanmoins 40% des femmes et 44% des hommes ont aussi prévu de la financer via une assurance-vie. De nouveau les femmes sont moins nombreuses que les hommes (4 points) à avoir prévu cette solution de financement complémentaire



Comment envisagez-vous de financer votre retraite ?



Inégalité hommes-femmes encore : 44% des femmes – et 78% de celles aux revenus les plus modestes – n’ont pas de ressource financière sur laquelle s’appuyer en cas de séparation ou de décès de leur conjoint, alors que les hommes, eux, ne sont que 30% dans ce cas



Aux personnes en couple

En cas de séparation ou décès du conjoint(e), avez-vous une ressource financière sur laquelle vous appuyez ?

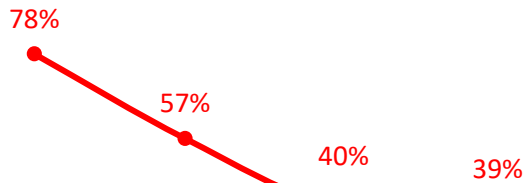


Femmes

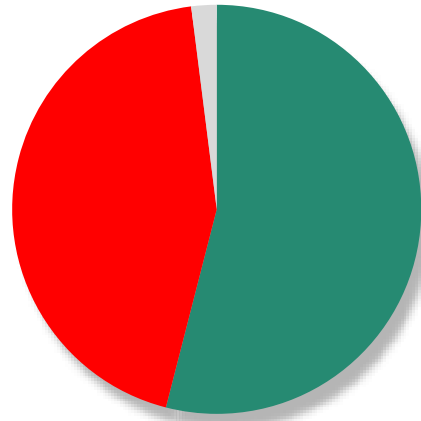
Non
44%



Selon le revenu net mensuel du foyer



(NSP)
2%



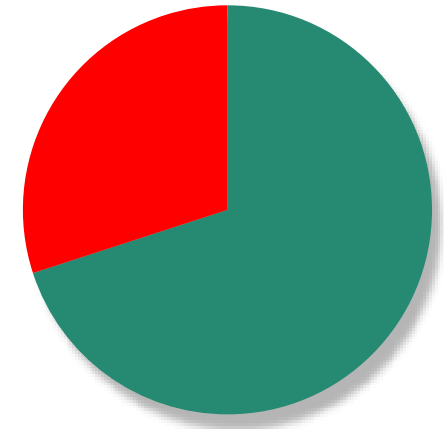
Oui
54%

- 16 pts
par rapport aux hommes



Hommes

Non
30%



Oui
70%

Personne responsable de l'épargne au sein du foyer



Dans votre foyer qui s'occupe le plus de mettre de l'argent de côté ?

Base : personnes en couple



Femmes

Vous-même

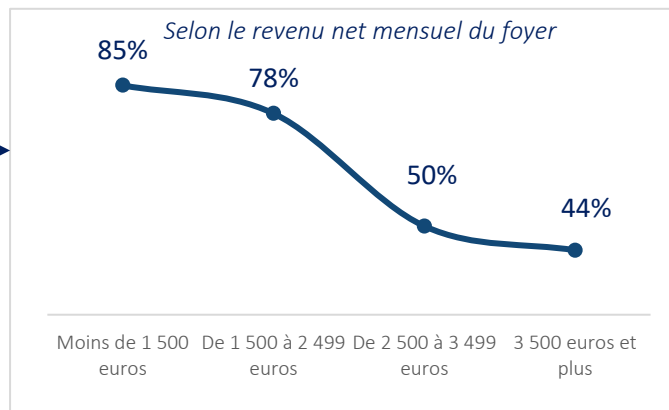
60%

Autant votre conjoint(e) que vous

33%

Essentiellement votre conjoint(e)

7%



Hommes

Vous-même

59%

Autant votre conjoint(e) que vous

34%

Essentiellement votre conjoint(e)

7%

En cas d'entrée d'argent conséquente dans le foyer, les femmes seraient beaucoup plus « fourmis » que les hommes (12 points de plus) en mettant massivement cet argent de côté en vue de leurs prochaines charges/factures (53% vs 41% des hommes) plutôt qu'en le plaçant sur des placements à rendements : seulement 32% le feraient contre 55% des hommes



En cas d'entrée d'argent conséquente, où placeriez-vous principalement cette somme ?



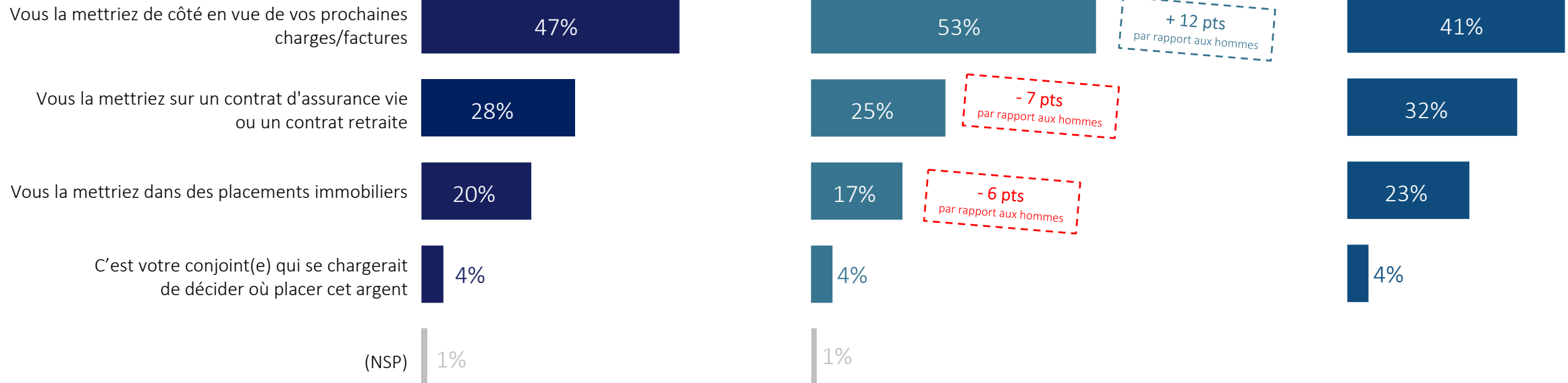
Ensemble des Français



Femmes



Hommes



La crainte de l'avenir compte-tenu de la crise politique impacte l'épargne : la situation politique actuelle pousse un Français sur deux (47%), hommes (50%) comme femmes (45%) à épargner davantage



L'incertitude concernant la situation politique en France après les élections législatives vous incite-t-elle à différer certaines dépenses ou certains projets que vous aviez prévus pour épargner davantage ?

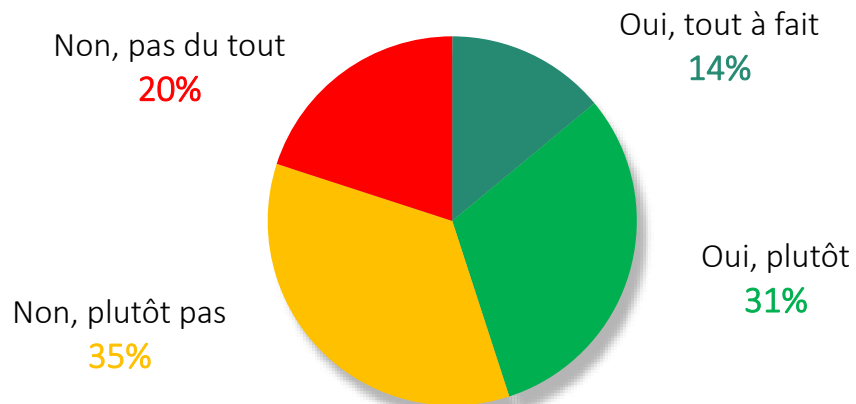


Femmes

% Non : 55%

% Oui : 45%

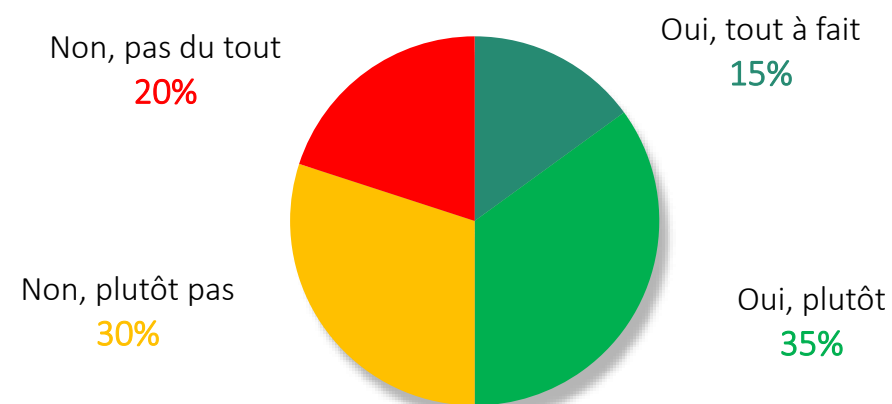
25-34 ans : 57%
Foyers les plus modestes : 49%



Hommes

% Non : 50%

% Oui : 50%



Ensemble des Français

Oui : 47%
Non : 53%

Les femmes qui laissent leur conjoint s'occuper de leur propre épargne justifient leur décision principalement par un manque d'intérêt pour ces sujets d'argent (36%), par un manque de moyens disponibles (27%) et aussi par la charge mentale (13%)



Aux femmes qui ne s'occupent pas ou peu de leur propre épargne

Comment-expliquez-vous que vous laissez votre conjoint(e) s'occuper des placements concernant votre propre épargne ?



Femmes

